

LR SEIMO KONTROLIERIŲ ĮSTAIGA

(viešojo sektoriaus subjekto arba viešojo sektoriaus subjektų grupės pavadinimas)

191759894 Gedimino pr.56, Vilnius

(viešojo sektoriaus subjekto, parengusio veiklos rezultatų ataskaitą arba konsoliduotąją veiklos rezultatų ataskaitą, kodas, adresas)

VEIKLOS REZULTATŲ ATASKAITA

PAGAL 2018 M. RUGSĖJO 30 D. DUOMENIS

2018.10.30

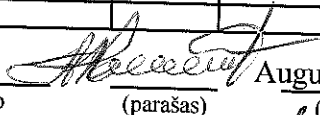
(data)

Pateikimo valiuta ir tikslumas: eurais

Eil. Nr.	Straipsniai	Pastabos Nr.	Ataskaitinis laikotarpis	Praėjęs ataskaitinis laikotarpis
A.	PAGRINDINĖS VEIKLOS PAJAMOS	14	838 590.35	769 162.44
I.	FINANSAVIMO PAJAMOS		838 590.35	769 162.44
I.1.	Iš valstybės biudžeto		795 747.90	727 435.03
I.2.	Iš savivaldybių biudžetų			
I.3.	Iš ES, užsienio valstybių ir tarptautinių organizacijų lėšų		42 632.69	41 284.61
I.4.	Iš kitų finansavimo šaltinių		209.76	442.80
II.	MOKESČIŲ IR SOCIALINIŲ ĮMOKŲ PAJAMOS			
III.	PAGRINDINĖS VEIKLOS KITOS PAJAMOS			
III.1	Pagrindinės veiklos kitos pajamos			
III.2	Pervestinių pagrindinės veiklos kitų pajamų suma			
B.	PAGRINDINĖS VEIKLOS ŠAŪDOS	15	838 590.35	769 162.44
I.	DARBO UŽMOKESČIO IR SOCIALINIO DRAUDIMO		698 922.95	658 206.74
II.	NUSIDĖVĖJIMO IR AMORTIZACIJOS		23 354.79	12 080.22
III.	KOMUNALINIŲ PASLAUGŲ IR RYŠIŲ		22 086.92	13 997.65
IV.	KOMANDIRUOČIŲ		37 435.99	31 272.32
V.	TRANSPORTO		12 971.82	11 966.79
VI.	KVALIFIKACIJOS KĖLIMO		1 412.8	915.15
VII.	PAPRASTOJO REMONTO IR EKSPLOATAVIMO		1 676.78	2 032.64
VIII.	NUVERTĖJIMO IR NURAŠYTŲ SUMŲ			
IX.	SUNAUDOTŲ IR PARDUOTŲ ATSARGŲ SAVIKAINA		4 428.09	7 230.32
X.	SOCIALINIŲ ĮSMOKŲ			
XI.	NUOMOS			
XII.	FINANSAVIMO			
XIII.	KITŲ PASLAUGŲ		36 300.21	31,460.61
XIV.	KITOS			
C.	PAGRINDINĖS VEIKLOS PERVERSIS AR DEFICITAS			
D.	KITOS VEIKLOS REZULTATAS			
I.	KITOS VEIKLOS PAJAMOS	16		
II.	PERVESTINOS Į BIUDŽETĄ KITOS VEIKLOS PAJAMOS			
III.	KITOS VEIKLOS ŠAŪDOS			
E.	REZULTATAS			
F.	APSKAITOS POLITIKOS KEITIMO IR ESMINIŲ			
G.	APSKAITOS KLAIĐŲ TAISYMO ĮTAKA			
H.	PELNO MOKĖSTIS			
I.	GRYNASIS PERVERSIS AR DEFICITAS PRIES			
J.	NUOSAVYBĖS METODO ĮTAKĄ			
K.	NUOSAVYBĖS METODO ĮTAKA			
L.	GRYNASIS PERVERSIS AR DEFICITAS			
I.	TENKANTIS KONTROLIUOJANČIAJAM SUBJEKTUI			
II.	TENKANTIS MAZUMOS DALIAI			

Istaigos vadovas

(viešojo sektoriaus subjekto vadovas arba jo
igaliotas administracijos vadovas)



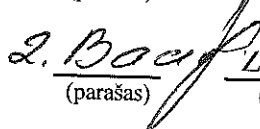
Augustinas Normantas

(parašas)

(vardas ir pavardė)

Bendrųjų reikalų ir finansų skyriaus

(vyriausiasis buhalteris (buhalteris))



Lita Bacevičienė

(parašas)

(vardas ir pavardė)

LR SEIMO KONTROLIERIŲ ĮSTAIGA
(viešojo sektoriaus subjekto arba viešojo sektoriaus subjektų grupės pavadinimas)

191759894 Gedimino pr.56, Vilnius
(viešojo sektoriaus subjekto, parengusio finansinės būklės ataskaitą (konsoliduotąją finansinės būklės ataskaitą),

FINANSINĖS BŪKLĖS ATASKAITA
PAGAL 018 M. RUGSĖJO 30 D DUOMENIS


2018.10.30 Nr. 1
(data)

Pateikimo valiuta ir tikslumas: eurais

Eil. Nr.	Straipsniai	Pastabos Nr.	Paskutinė ataskaitinio laikotarpio diena	Paskutinė praėjusio ataskaitinio laikotarpio diena
A.	ILGALAIKIS TURTAS			
I.	Nematerialusis turtas		351 207.46	397 891.37
I.1	Plėtros darbai	1	19 561.20	33 243.92
I.2	Programinė įranga ir jos licencijos			
I.3	Kitas nematerialusis turtas		19 561.20	33 243.92
I.4	Nebaigti projektai ir išankstiniai mokėjimai			
I.5	Prestižas			
II.	Ilgalaikis materialusis turtas			
II.1	Žemė	2	245 795.14	278 792.79
II.2	Pastatai			
II.3	Infrastruktūros ir kiti statiniai		228 894.41	257 885.12
II.4	Nekilnojamosios kultūros vertybės			
II.5	Mašinos ir įrenginiai			
II.6	Transporto priemonės			
II.7	Kilnojamosios kultūros vertybės			
II.8	Baldai ir biuro įranga			
II.9	Kitas ilgalaikis materialusis turtas		14 278.62	17 927.07
II.10	Nebaigta statyba ir išankstiniai mokėjimai		2 622.11	2 980.60
III.	Ilgalaikis finansinis turtas			
IV.	Mineraliniai ištekliai ir kitas ilgalaikis turtas	3	85 851.12	85 854.66
B.	BIOLOGINIS TURTAS	4		
C.	TRUMPALAIKIS TURTAS			
I.	Atsargos	5	272 284.32	184 501.19
I.1	Strateginės ir neliečiamos atsargos	6	1 595.89	1 587.51
I.2	Medžiagos, žaliavos ir ūkinis inventorių			
I.3	Nebaigta gaminti produkcija ir nebaigtos vykdyti sutartys		1 595.89	1 587.51
I.4	Pagaminta produkcija, atsargos, skirtos parduoti (perduoti)			
I.5	Ilgalaikis materialusis ir biologinis turtas, skirtas parduoti			
II.	Išankstiniai apmokėjimai			
III.	Per vienerius metus gautinos sumos	7	2 679.47	827.75
III.1	Gautinos trumpalaikės finansinės sumos	8	207 624.13	178 379.42
III.2	Gautini mokesčiai ir socialinės įmokos			
III.3	Gautinos finansavimo sumos			
III.4	Gautinos sumos už turto naudojimą, parduotas prekes, turta			10 490.00
III.5	Sukauptos gautinos sumos			
III.6	Kitos gautinos sumos		207 624.13	167 889.42
IV.	Trumpalaikės investicijos			
V.	Pinigai ir pinigų ekvivalentai	9		
	IŠ VISO TURTO:	10	60 384.83	3 706.51
D.	FINANSAVIMO SUMOS		623 491.78	582 392.56
I.	Iš valstybės biudžeto	11	331 117.57	328 648.48
			313 775.49	289 522.59

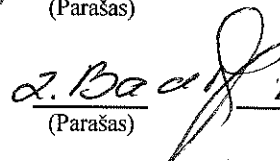
II.	Iš savivaldybės biudžeto			
III.	Iš Europos Sąjungos, užsienio valstybių ir tarptautinių organizacijų		17 271.42	14 196.51
IV.	Iš kitų šaltinių		70.66	24 929.38
E.	ĮSIPAREIGOJIMAI	12	292 374.21	253 744.08
I.	Ilgalaikiai įsipareigojimai		85 851.12	85 854.66
I.1	Ilgalaikiai finansiniai įsipareigojimai			
I.2	Ilgalaikiai atidėjiniai			
I.3	Kiti ilgalaikiai įsipareigojimai		85 851.12	85 854.66
II.	Trumpalaikiai įsipareigojimai	13	206 523.09	167 889.42
II.1	Ilgalaikių atidėjinių einamųjų metų dalis ir trumpalaikiai atidėjiniai			
II.2	Ilgalaikių įsipareigojimų einamųjų metų dalis			42 927.45
II.3	Trumpalaikiai finansiniai įsipareigojimai			
II.4	Mokėtinos subsidijos, dotacijos ir finansavimo sumos			
II.5	Mokėtinos sumos į Europos Sąjungos biudžetą			
II.6	Mokėtinos sumos į biudžetus ir fondus			
II.6.1	Grąžintinos finansavimo sumos			
II.6.2	Kitos mokėtinos sumos biudžetui			
II.7	Mokėtinos socialinės išmokos			
II.8	Grąžintini mokesčiai, įmokos ir jų permokos			
II.9	Tiekėjams mokėtinos sumos		4 989.85	4 477.58
II.10	Su darbo santykiais susiję įsipareigojimai		75 675.07	
II.11	Sukauptos mokėtinos sumos		125 858.17	120 484.39
II.12	Kiti trumpalaikiai įsipareigojimai			
F.	GRYNASIS TURTAS			
I.	Dalininkų kapitalas			
II.	Rezervai			
II.1	Tikrosios vertės rezervas			
II.2	Kiti rezervai			
III.	Nuosavybės metodo įtaka			
IV.	Sukauptas perviršis ar deficitas			
IV.1	Einamųjų metų perviršis ar deficitas			
IV.2	Ankstesnių metų perviršis ar deficitas			
G.	MAŽUMOS DALIS			
	IŠ VISO FINANSAVIMO SUMŲ, ĮSIPAREIGOJIMŲ, GRYNOJO TURTO IR MAŽUMOS DALIES:		623 491.78	582 392.56

 Įstaigos vadovas
 (viešojo sektoriaus subjekto vadovas arba jo įgaliotas
 administracijos vadovas)


 (Parašas)

 Augustinas Normantas
 (vardas ir pavardė)

 Bendrųjų reikalų ir finansų skyriaus vedėja
 (vyriausiasis buhalteris (buhalteris))


 (Parašas)

 Zita Bacevičienė
 (vardas ir pavardė)

3.	ir tarptautinių organizacijų (finansavimo sumų dalis, kuri gaunama iš Europos Sąjungos, neįskaitant finansavimo sumų iš valstybės biudžetų nepiniginiam turtui įsigyti	14 196.51	53 184.00						50 109.09		17 271.42
3.1.	nepiniginiam turtui įsigyti										
3.2.	kitoms išlaidoms kompensuoti	14 196.51	53 184.00						50 109.09		17 271.42
4.	Iš kitų šaltinių:	24 929.38							209.76		70.66
4.1.	nepiniginiam turtui įsigyti	24 929.38							209.76		70.66
4.2.	kitoms išlaidoms kompensuoti										
5.	Iš viso finansavimo sumų:	328 648.48	836 467.23						809 349.18		331 117.57

* Šioje skiltyje rodomas finansavimo sumų pergrupavimas, praėjusio ataskaitinio laikotarpio klaidų taisymas ir valiutos kurso įtaka pinigų likučiams, s

Ištaigos vadovas



Augustinas Normantas

Bendrųjų reikalų ir finansų skyriaus vedėja *Z. Bacevičienė*



Zita Bacevičienė